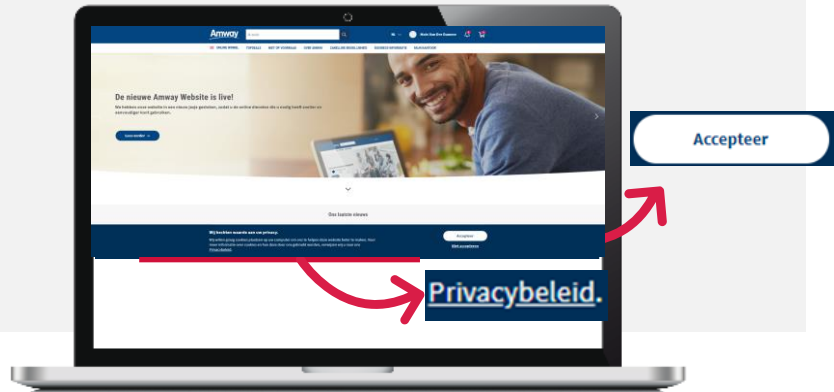


Instructies voor de Amway Website

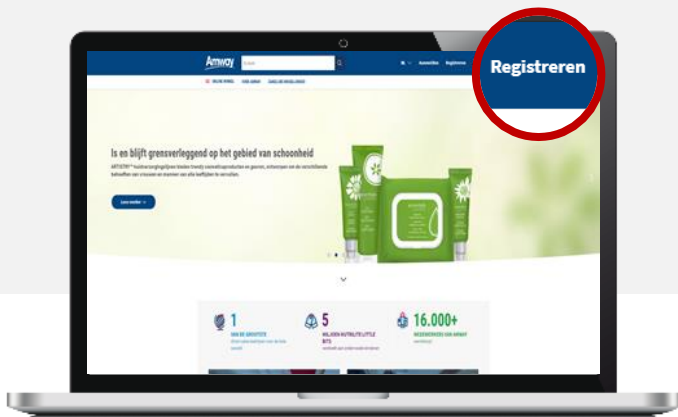
REGISTRATIE

// als een ABO

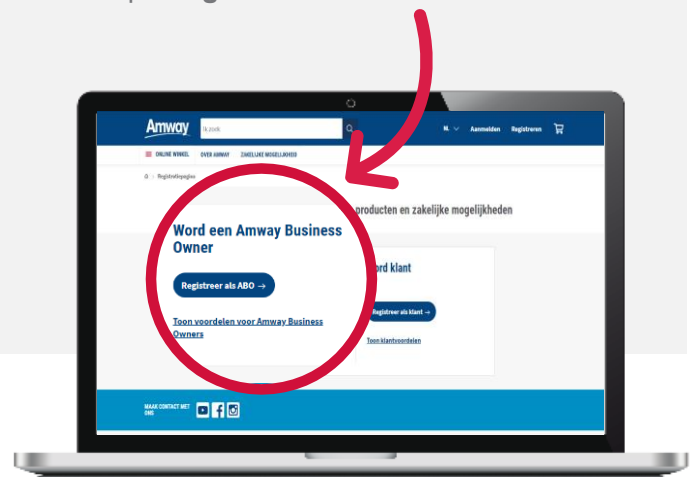
1. Ga naar uw lokale Amway website.
U kunt de plaatsing van cookies op uw computer accepteren of weigeren. Lees eerst het privacybeleid van Amway met betrekking tot het gebruik van uw persoonlijke gegevens voordat u dit accepteert.



2. Klik bovenaan uw lokale Amway website op “Registreren”.

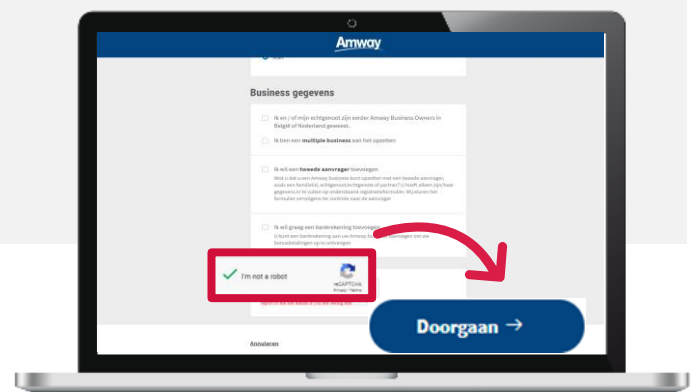
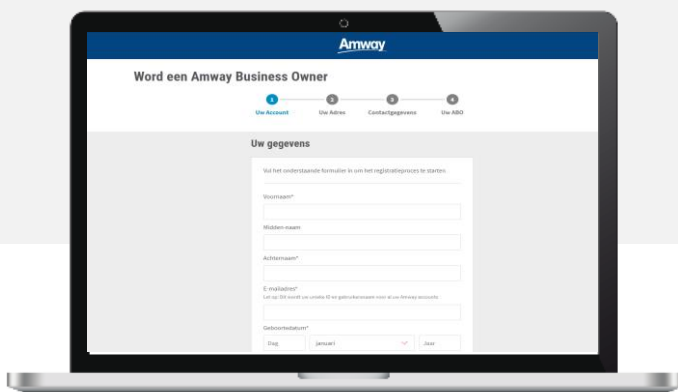


3. Klik op “Registreren als ABO”.

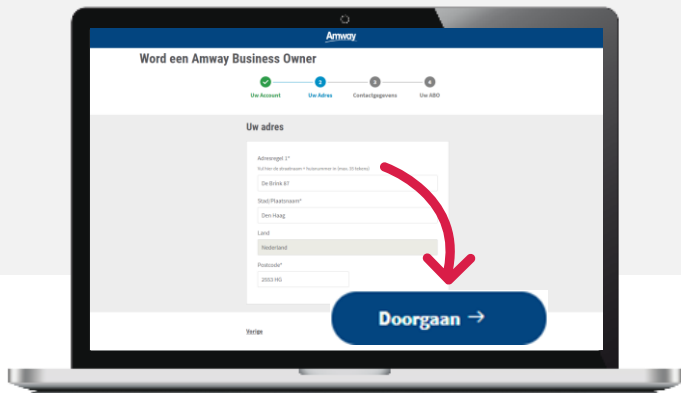


4. Vul uw persoonlijke gegevens in. Het e-mailadres dat u gebruikt is uw nieuwe Amway ID (gebruikersnaam) en moet een uniek persoonlijk e-mailadres zijn waartoe u toegang heeft.

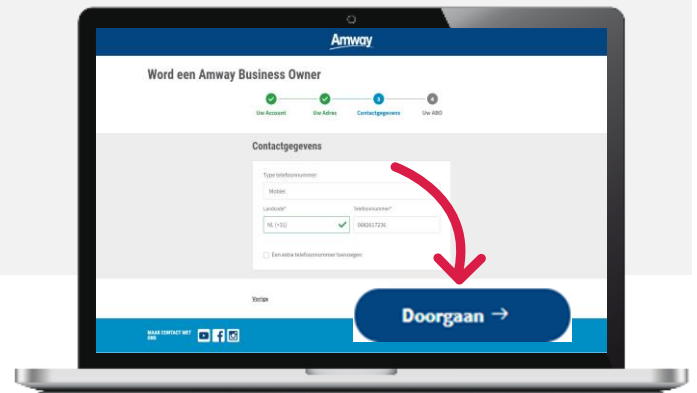
Vink het vakje voor de reCAPTCHA-verificatie aan en klik op “Doorgaan”.



5. Vul uw privé-adresgegevens in en klik op “Doorgaan”.

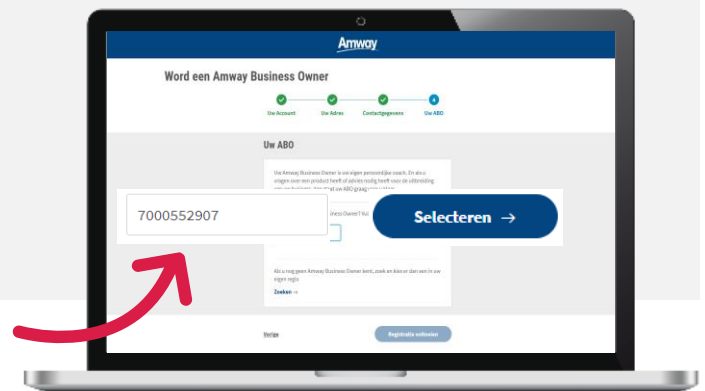


6. Vul uw contactgegevens in en klik op “Doorgaan”.



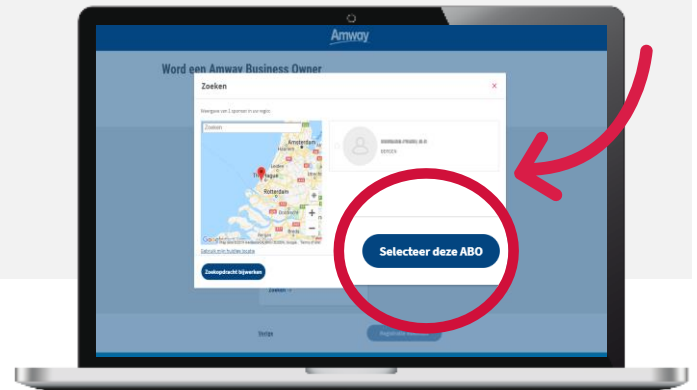
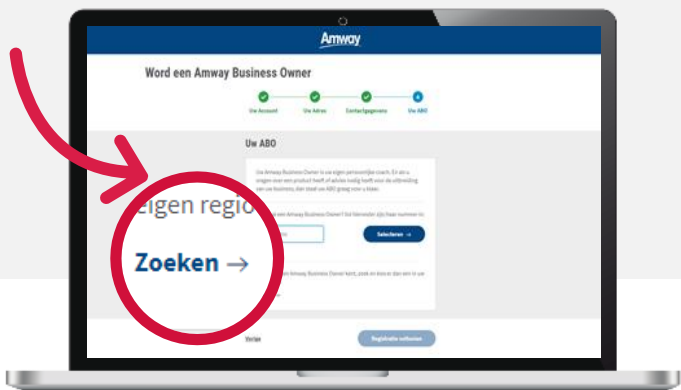
7. U moet een **Amway Business Owner** als sponsor kiezen. Deze zal u helpen wanneer u vragen heeft over Amway of producten.

a. Kent u al een Amway Business Owner? Vul dan zijn of haar nummer in en klik op “Selecteren”.

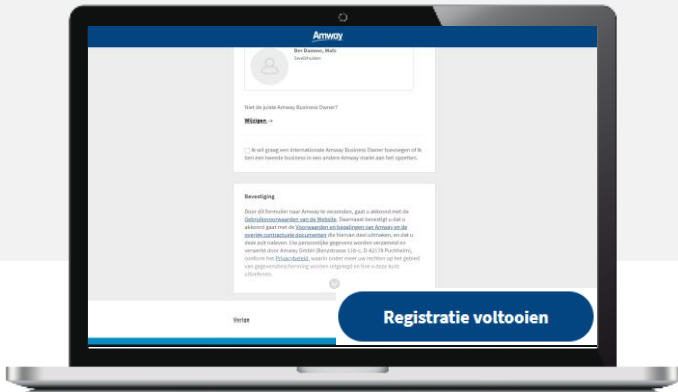


b. Kent u geen sponsor? Klik dan op “Zoeken” om een sponsor bij u in de buurt te vinden.

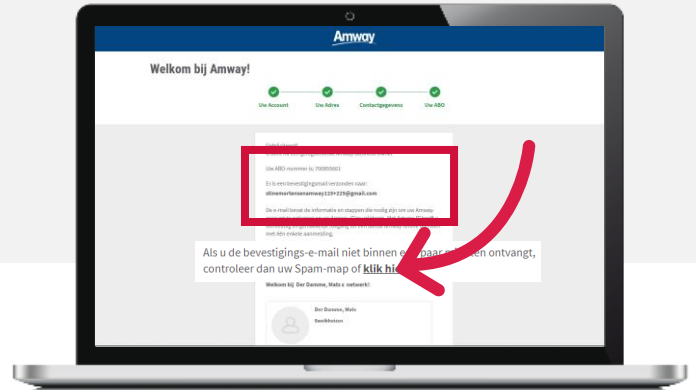
Selecteer de sponsor op de lijst en klik op “Selecteer deze ABO”.



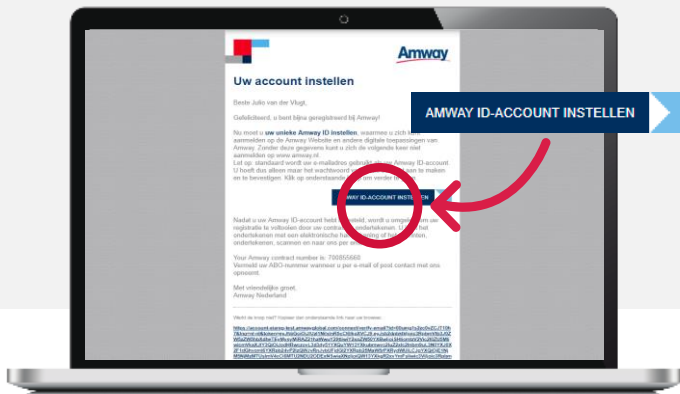
8. Klik na het selecteren van de sponsor op **“Registratie voltooien”**.



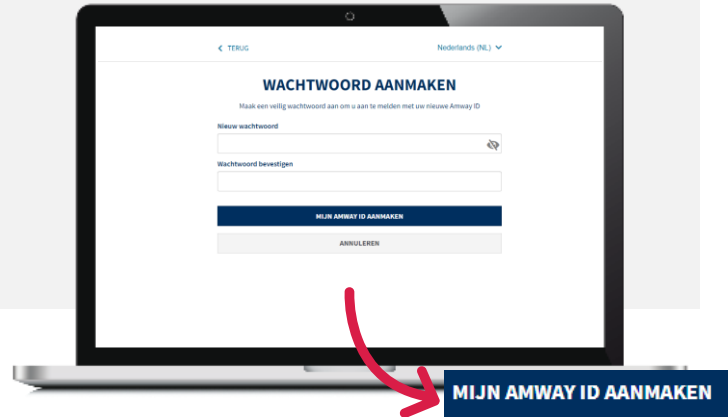
De bevestiging van de ABO-registratie wordt weergegeven, met het e-mailadres waarnaar de bevestiging is verzonden. De bevestigingsmail kan opnieuw worden verzonden door op de link te klikken.



Controleer uw e-mail. U ontvangt een bericht van Amway. Klik op **“AMWAY ID-ACCOUNT INSTELLEN”** om u aan te melden op de Amway Website.



9. Maak een wachtwoord aan en klik op **“MIJN AMWAY ID AANMAKEN”**.



10. U bent doorverwezen naar de pagina van uw account.

Accepteer de Algemene Voorwaarden en u kunt uw nieuwe Amway account gebruiken en winkelen bij Amway.

OPMERKING:

Vergeet niet uw contract te ondertekenen en, als er meer dan één aanvrager is, moeten beiden ondertekenen. De contractgegevens worden vervolgens beoordeeld en geverifieerd door Amway. Er zal contact met u worden opgenomen als u aanvullende documenten moet overleggen.

U kunt de status van uw contract volgen op de pagina **Mijn ABO-account** onder **Mijn Account**. Wanneer de status is goedgekeurd door Amway, is uw registratie als ABO voltooid.

