

# Instructies voor de Amway Website

Aanmelden //

**IK BEN MIJN  
WACHTWOORD  
VERGETEN**

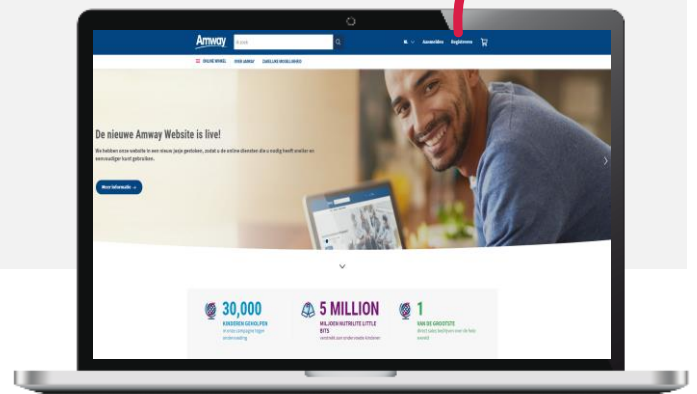
## INTRODUCTIE

Als u uw wachtwoord bent vergeten, kunt u het eenvoudig wijzigen via de website. Let op: Wanneer u zich vóór **3 februari 2020** heeft geregistreerd, verloopt dit proces iets anders dan na die datum. In deze handleiding worden alle opties beschreven.

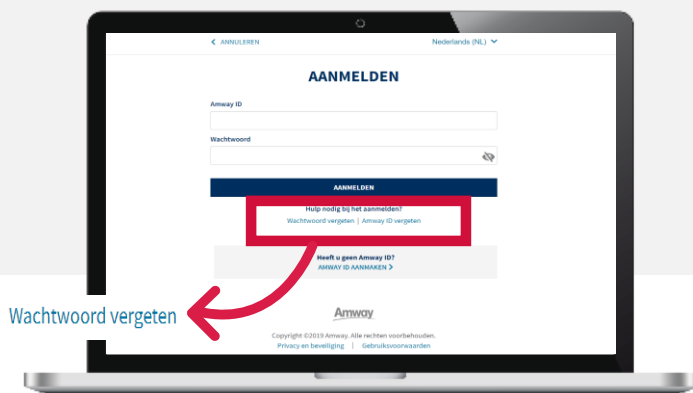
**1.** ABO geregistreerd vóór **3 februari 2020** gebruikt pincode om wachtwoord te wijzigen...

**a.** Ga naar de Amway website en klik op “Aanmelden”.

Aanmelden



**b.** Klik op “Wachtwoord vergeten”.



**c.** Vul uw Amway ID in en klik op “VERZENDEN”.



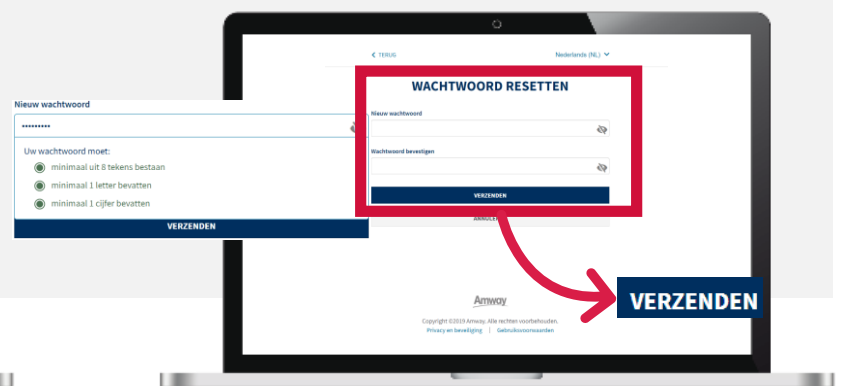
**OPMERKING:** Uw Amway ID is de gebruikersnaam waarmee u zich aanmeldt op de Amway Website.

**d.** Selecteer de optie om de **Pincode van de account** te gebruiken, vul de pincode in en klik op “Doorgaan”.

**e.** Vul uw nieuwe wachtwoord in, bevestig dit in het veld daaronder en klik op “VERZENDEN”.



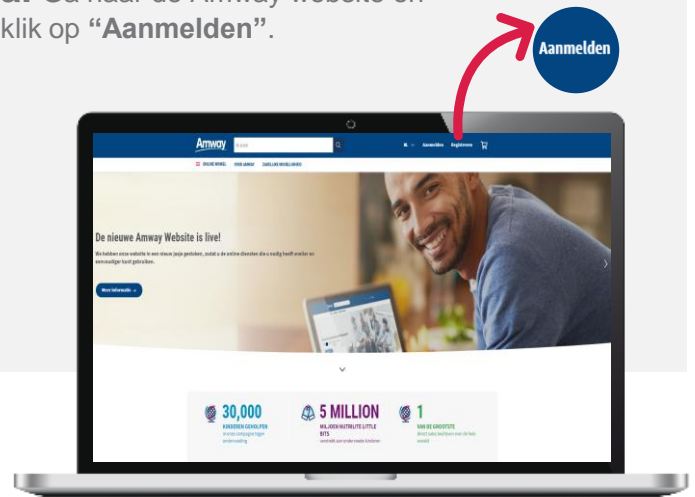
**OPMERKING:** Als er geen e-mailadres aan uw Amway account is gekoppeld, dan is het invullen van uw pincode uw ENIGE optie.



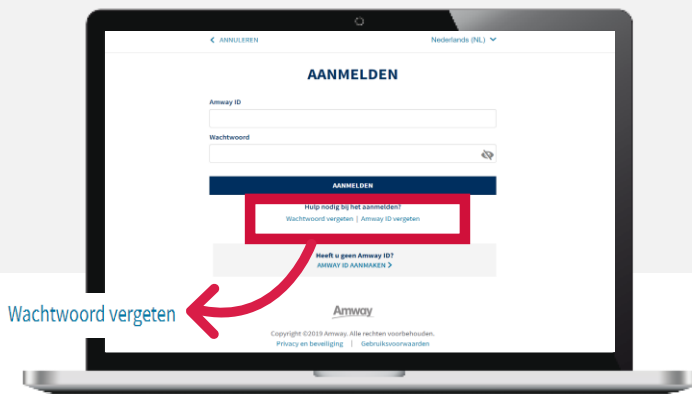
**OPMERKING:** Als u begint te typen, ziet u de wachtwoordregels en of uw wachtwoord hieraan voldoet.

**2.** ABO geregistreerd vóór **3 februari 2020** gebruikt e-mailadres om wachtwoord te wijzigen...

**a.** Ga naar de Amway website en klik op **“Aanmelden”**.



**b.** Klik op **“Wachtwoord vergeten”**.

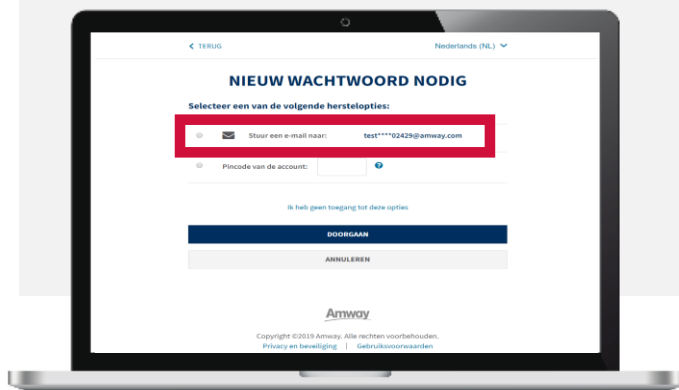


**c.** Vul uw Amway ID in en klik op **“VERZENDEN”**.

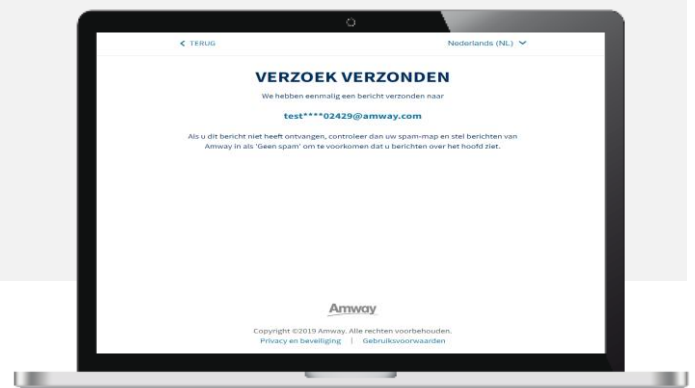


**OPMERKING:** Uw Amway ID is de gebruikersnaam waarmee u zich aanmeldt op de Amway Website.

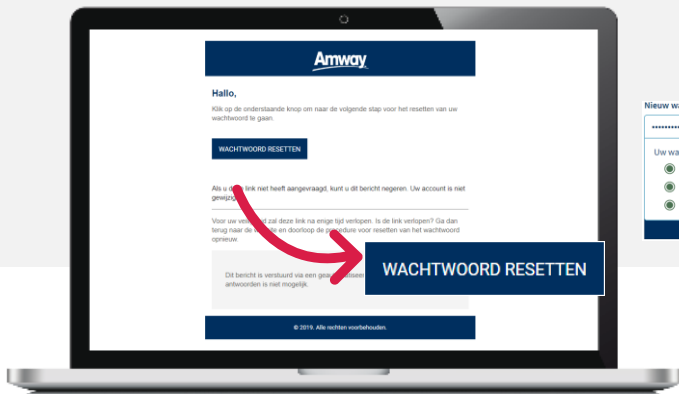
**d.** Selecteer de optie **Stuur een e-mail naar:** en klik op **“DOORGAAN”**.



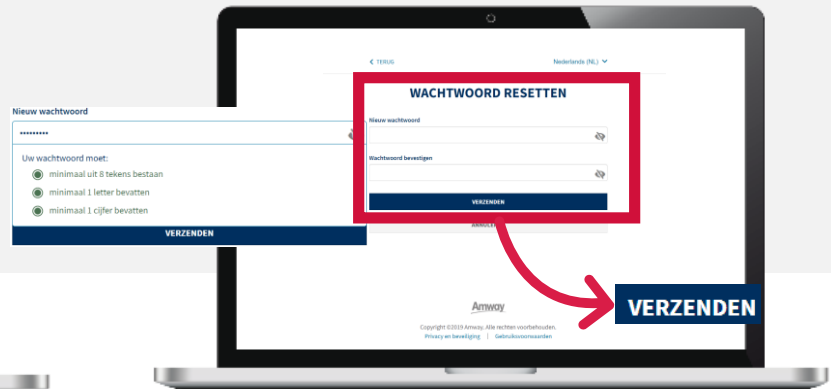
**e.** Er wordt een e-mail verzonden naar het e-mailadres dat aan uw Amway account is gekoppeld.



f. Ga naar uw e-mailaccount en zoek de e-mail van Amway. Klik op **“WACHTWOORD RESETTEN”**.



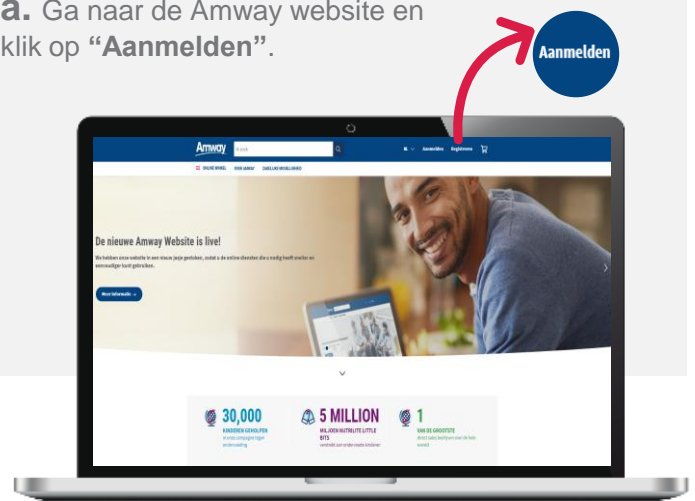
g. Vul uw nieuwe wachtwoord in, bevestig dit in het veld daaronder en klik op **“VERZENDEN”**.



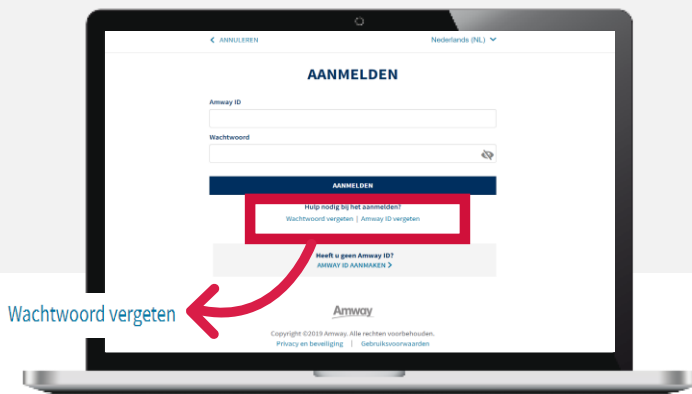
**OPMERKING:** Als u begint te typen, ziet u de wachtwoordregels en of uw wachtwoord hieraan voldoet.

**3.** ABO geregistreerd na **3 februari 2020** gebruikt Amway ID om wachtwoord te wijzigen...

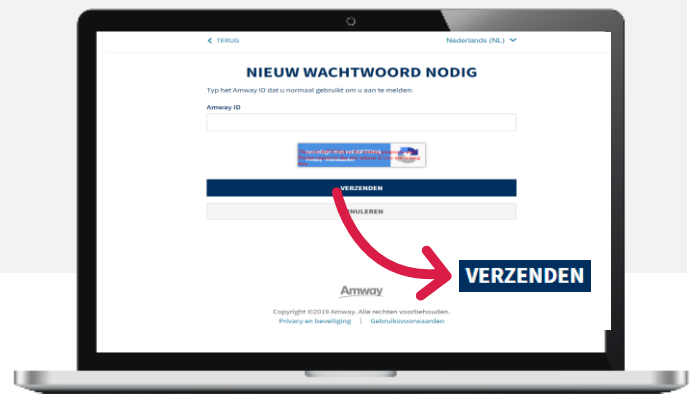
**a.** Ga naar de Amway website en klik op “Aanmelden”.



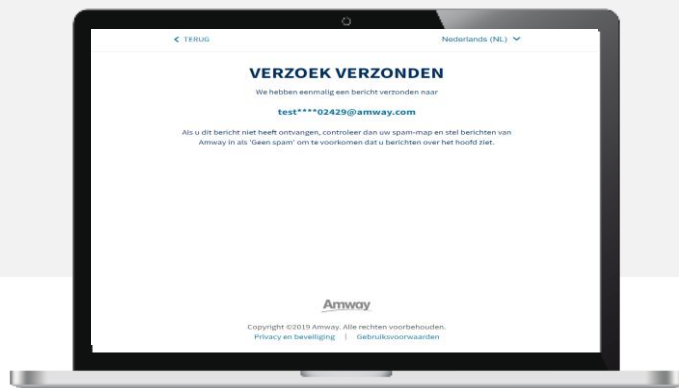
**b.** Klik op “Wachtwoord vergeten”.



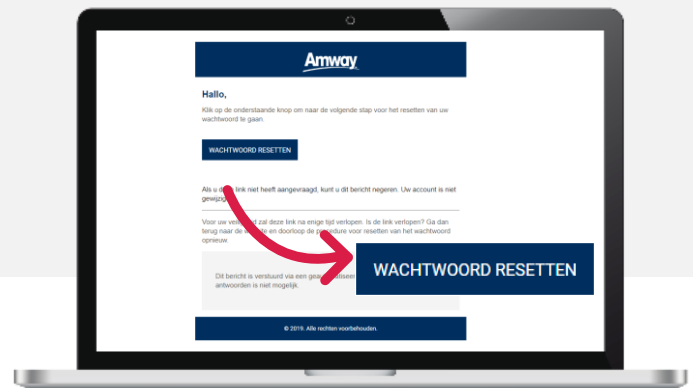
**c.** Vul uw Amway ID in en klik op “VERZENDEN”.



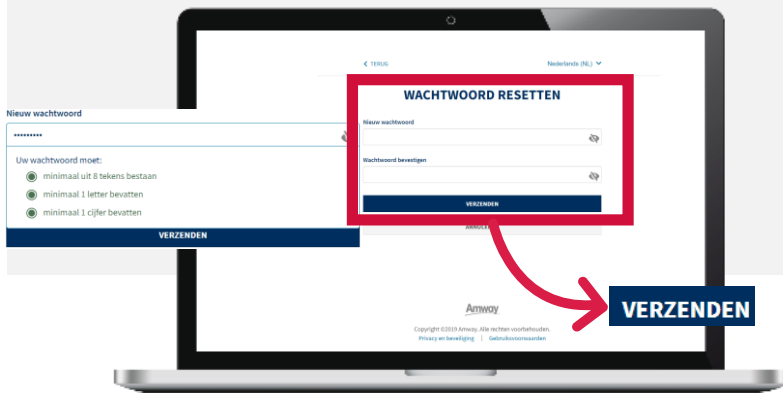
**d.** Er verschijnt een bevestiging dat er een e-mail is verzonden naar het e-mailadres van uw Amway ID.



**e.** Ga naar uw e-mailaccount en zoek de e-mail van Amway. Klik op “WACHTWOORD RESETTEN”.



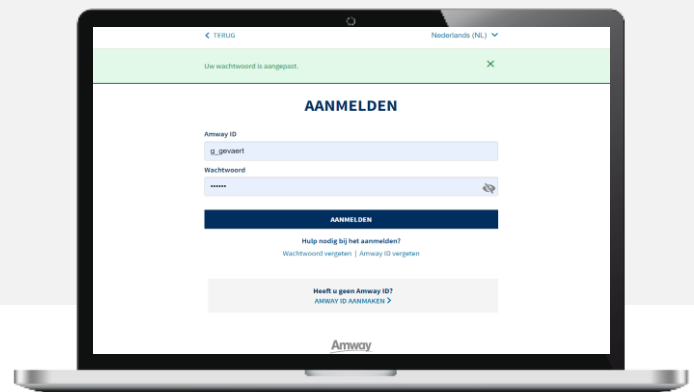
e. Vul uw nieuwe wachtwoord in, bevestig dit in het veld daaronder en klik op “**VERZENDEN**”.



**OPMERKING:** Als u begint te typen, ziet u de wachtwoordregels en of uw wachtwoord hieraan voldoet.

**4.** Nadat u uw nieuwe wachtwoord heeft ingevuld en bevestigd, verschijnt er een melding dat de wijziging voltooid is.

U kunt zich nu aanmelden met uw Amway ID en uw nieuwe wachtwoord.



U ontvangt ook een e-mailbericht waarin staat dat uw wachtwoord is gewijzigd.

